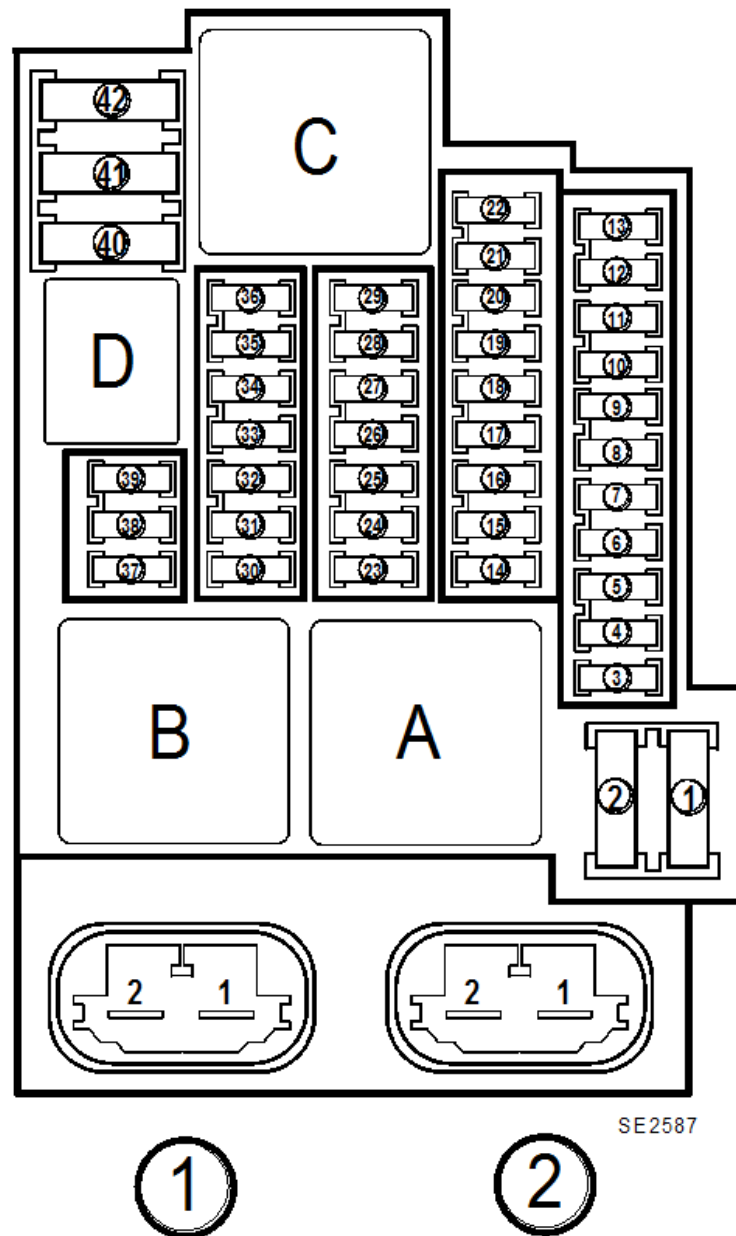


Sicherungen und Relais

SICHERUNGS- UND RELAIKASTEN FAHRGASTRAUM (260)

[ZURÜCK ZUM INHALT](#)

Verbauort: Dieses Modul befindet sich im Fahrgastraum unten links am Armaturenbrett.



Sicherungen und Relais

[ZURÜCK ZUM INHALT](#)

Sicherungsbelegung (je nach Ausstattungsniveau)

Nr.	Ampere	Verbindung	Bezeichnung
1	--	--	Sicherung: nicht belegt
2	--	--	Sicherung: nicht belegt
3	10 A	BPT9	Sicherung Zigarettenanzünder (101)
4	15 A	BPTA	Sicherung Steckdose für Zubehöranschluss zweite Sitzreihe (1382)
5	15 A	BPTB	Sicherung: Zubehöranschluss Gepäckraum (1384) bei Ausführung K95
6	--	--	Sicherung: nicht belegt
7	5 A	15RP	Sicherung Elektrischer Außenspiegel Beifahrerseite (240)
8	10 A	BPT6	Sicherung: Steuereinheit Warnton (1920) geöffnete Tür/Haube/Klappe an 433 MHz "Keyless Entry&Drive" Tür-Ver-/Entriegelungssystem - Bedienelemente unter dem Lenkrad (1519)
9	30 A	BP8C	Sicherung: Steuergerät automatische Parkbremse (1217) bei Ausführung mit automatischer Parkbremse
10	10 A	BP69	Sicherung Instrumententafel (247)
11	25 A	BPT4	Sicherung: - Steuergerät Sitzpositionsspeicher (515) bei Version B95 und K95 - Zusatzsteuergerät Rücksitz Fahrerseite (2005) bei Version D95
12	20 A	BP1B	Sicherung bei Version SITZHEIZUNG : Relais Steuerung + laufender Motor (1615) über Relais + laufenden Motor (1615): - Steuergeräte Fahrer- und Beifahrersitzheizung (1853-1854) - Steuerungen Fahrer- und Beifahrersitzheizung (615-616) - Heizeinlage Sitzfläche und Rückenlehne Fahrersitz (1645-1646) - Heizeinlage Sitzfläche und Rückenlehne Beifahrersitz (1647-1648)

Sicherungen und Relais

[ZURÜCK ZUM INHALT](#)

Sicherungsbelegung (je nach Ausstattungslevel)

Nr.	Ampere	Verbindung	Bezeichnung
13	--	--	Sicherung: nicht belegt
14	25 A	BT10	Sicherung Fensterhebermotor Beifahrerseite (204)
15	5 A	BT4	Sicherung Bremslichtschalter (160) – ABS-/ESP-Steuergerät (1094)
16	25 A	BT8	Sicherung: Motor elektrischer Fensterheber hinten rechts (201) bei den Versionen B95 und K95
17	25 A	BT9	Sicherung: Motor elektrischer Fensterheber hinten links (202) bei den Versionen B95 und K95
18	10 A	BT3	Sicherung: Handschuhfachleuchte Beifahrerseite (168) – Gepäckraumleuchte links (509) – Deckenleuchte vorne (213) – Regen- und Helligkeitssensor (1415) – Leuchte Make-up-Spiegel rechts vorne (541) – Leuchte Make-up-Spiegel links vorne (588) – Deckenleuchte hinten (300) – Leuchte Beifahrertür (524) Bei den Versionen B95 und K95: Leuchte Fahrgasttür rechts hinten (525) – Leuchte Fahrgasttür links hinten (526)
19	10 A	BT5	Sicherung: Ohne Navigationssystem: Kombiinstrument (Uhr/Außentemperatur/Anzeige Funktelefon) (653) Mit Navigationssystem: Warnmeldemodul Sicherheitsgurt (1601) - CAN-Schnittstelle (1714)
20	5 A	BT6	Sicherung: Fahrgastraum-Temperaturfühler (1872) bei Ausführungen mit STOPP-START-SYSTEM und KLIMAANLAGE MIT REGELAUTOMATIK – Bedieneinheit Klimaanlage (319) Bei Ausführung ohne Entladungslampe: Schalter Regler Leuchtweitenregulierung (1390) - Scheinwerfer rechts (226) - Scheinwerfer links (227)
21	--	--	Sicherung: nicht belegt
22	--	--	Sicherung: nicht belegt
23	20 A	BP47	Sicherung: Vorrüstung Anhänger: Schaltmodul Anhängersteckdose (1971)

Sicherungen und Relais

[ZURÜCK ZUM INHALT](#)

Sicherungsbelegung (je nach Ausstattungsniveau)

Nr.	Ampere	Verbindung	Bezeichnung
24	15 A	BP25	Sicherung: über Fahrgastraum-Steuergerät (645): Heckscheibenwischermotor (211) Nebelleuchte hinten rechts (174) bei Version D95 Nebelleuchte hinten links (175) bei Version D95 Heckklappenleuchte rechts und links (1284-1285) bei Ausführungen B95 und K95 Heckklappen-Verriegelung (1322)
25	--	--	Sicherung: nicht belegt
26	10 A	BP26	Sicherung bei Version mit Navigationshilfe: Elektrisches Steuergerät Navigationshilfe (662) – Videoanzeige (1127) – Multimedia-Tastenfeld (1657) – Steuergerät Rückfahrkamera (1779) bei Version K95
27	20 A	BP1H	Sicherung Radio (261)
28	5 A	BP2R	Sicherung: Steuergerät Griff der unterstützten Feststellbremse (1216) bei Version mit UNTERSTÜTZTER FESTSTELLBREMSE – elektronisches Steuergerät Telematik (2152) bei Version mit SCHADENSANALYSE-TELEMATIKSYSTEM
29	25 A	BP1P	Sicherung: Audioverstärker (1917) bei Linkslenkung B95, D95, K95 ohne START-STOPP-FUNKTION
30	15 A	BP19	Sicherung über elektrischem Steuergerät Fahrgastraum (645): Schlussleuchte rechts und links (172-173) - Scheinwerfer rechts und links (226-227) - elektrische Außenspiegel Fahrer- und Beifahrerseite (239-240)
31	10 A	BP77	Sicherung UCH (645)
32	30 A	BP55	Sicherung Steuergerät mit Multiplexsystem Fahrtür (1122)
33	25 A	BP3	Sicherung über elektrischem Steuergerät Fahrgastraum (645): Verriegelungsmotor Tankverschlussklappe (844) – elektrische Verriegelung Beifahrertür (141) – elektrische Verriegelung der Türen hinten rechts und hinten links (138-139) bei den Versionen B95 und K95
34	--	--	Sicherung: nicht belegt

Sicherungen und Relais

[ZURÜCK ZUM INHALT](#)

Sicherungsbelegung (je nach Ausstattungsniveau)

Nr.	Ampere	Verbindung	Bezeichnung
35	15 A	BCP4	Sicherung: Ohne Navigationssystem: Kombiinstrument (Uhr/Außentemperatur/Anzeige Funktelefon) (653) Mit Navigationssystem: CAN-Schnittstellenmodul (1714)
36	15 A	BP75	Sicherung: Diagnoseanschluss (225) – Steuerung Relais akustischer Warnger (229) auf Sicherungs- und Relaisplatine Fahrgastraum (260) – Spannungsversorgung Hauptsignalhorn (105) über Relais akustischer Warnger (229) auf Sicherungs- und Relaisplatine Fahrgastraum (260) - Steuergerät Diebstahlwarnanlage (427) und Diebstahlwarnanlage (1838) bei Ausführung mit Vorrüstung Diebstahlwarnanlage
37	10 A	BPA7	Sicherung: über Fahrgastraum-Steuergerät (645): Schlussleuchte rechts und links (172-173) - dritte Bremsleuchte (639)
38	30 A	BP89	Sicherung: Steuergerät automatische Parkbremse (1217) bei Ausführung mit automatischer Parkbremse
39	--	--	Sicherung: nicht belegt
40	40 A	BPT5	Sicherung: Fahrgastraumgebläse 1 (1156) über Leistungsmodul Fahrgastraumgebläse (1023)
41	25 A	BP93	Sicherung: Panoramadach (304) bei Ausführung mit Panoramadach
42	40 A	BP15	Sicherung: über Relais Heckscheibenheizung (235) an Sicherungs- und Relaiskasten Fahrgastraum (260): Spannungsversorgung Heckscheibenheizung (200) - Spannungsversorgung der Sicherung F7 an Sicherungs- und Relaiskasten Fahrgastraum (260)

Sicherungen und Relais

[ZURÜCK ZUM INHALT](#)

Zuordnung der Relais (je nach Ausstattungsniveau)

Nr.	Ampere	Bezeichnung
A	70 A	Relais An Dauerstrom mit Zeitschaltung nicht gesperrt (keine Absch. d. Stromv. in Startphase) (1762)
B	70 A	Relais An Dauerstrom mit Zeitschaltung gesperrt 1 (Absch. d. Stromv. in Startphase) (1760)
C	40 A	Relais Heckscheibenheizung (235)
D	20 A	Relais Signalhorn (229)

Steckerbelegung 1

Anschluss	Verbindung	Bezeichnung
1	BPS1	Dauerstrom abgesichert über Sicherheit
2	BP11	Dauerstrom abgesichert > Fahrgastraum 1

Steckerbelegung 2

Anschluss	Verbindung	Bezeichnung
1	BP13	Dauerstrom abgesichert > Fahrgastraum 3
2	BP12	Dauerstrom abgesichert > Fahrgastraum 2

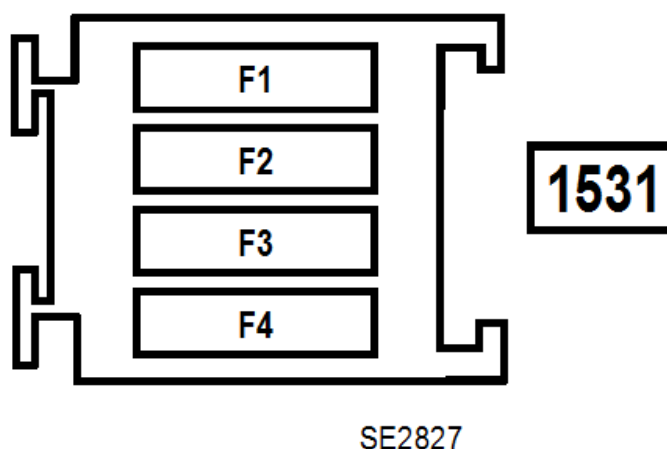
Sicherungen und Relais

SICHERUNGS- UND RELAIKASTEN FAHRGASTRAUM 2 (1531) – BEI VERSION MIT STOPP-START-SYSTEM

[ZURÜCK ZUM INHALT](#)

Verbauort

Dieses Modul befindet sich im Fahrgastraum, unten links am Armaturenbrett.



SE2827

Sicherungsbelegung (je nach Ausstattungslevel)


Nr.	Ampere	Verbindung	Bezeichnung
F1	--	--	Sicherung: nicht belegt
F2	--	--	Sicherung: nicht belegt
F3	25 A	BP2F	Sicherung: Klangverstärker (1917) bei Version MIT STOPP-START-SYSTEM und BOSE-AUSSTATTUNG FUNKTION 01
F4	25 A	BP2A	Sicherung: Steuergerät Netzstabilisator (2086) bei Version MIT STOPP-START-SYSTEM und BOSE-AUSSTATTUNG FUNKTION 01

Sicherungen und Relais

RELAIS + BETRIEB VERBRENNUNGSMOTOR (1615)

[ZURÜCK ZUM INHALT](#)

Verbauort: Dieses Relais befindet sich unter dem Beifahrersitz.



Zuordnung der Relais (je nach Ausstattungsniveau)

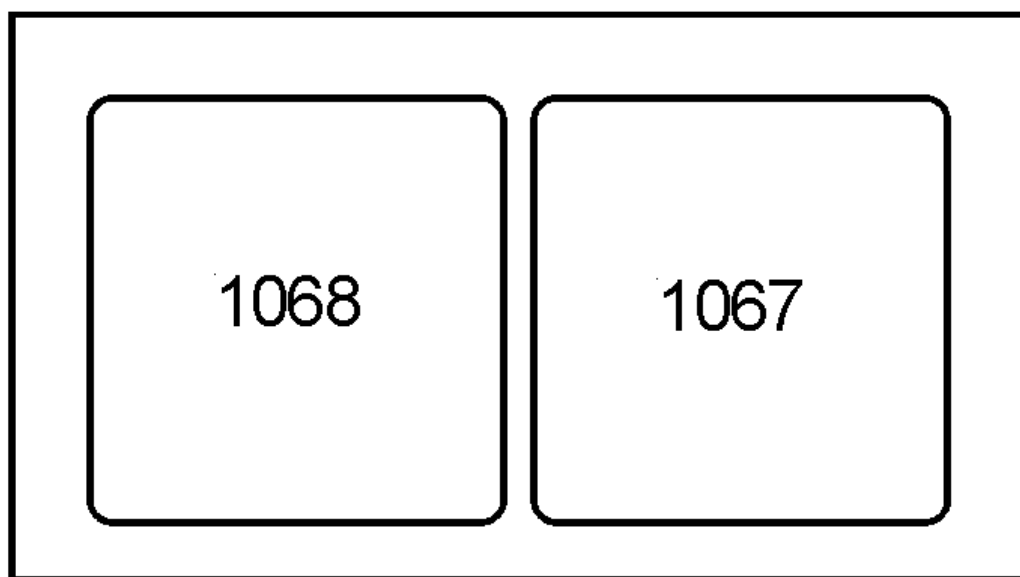
Ampere	Bezeichnung
40 A	Relais + Betrieb Verbrennungsmotor

Sicherungen und Relais

RELAIS ZUSATZHEIZUNG 1 UND 2 (1067-1068)

[ZURÜCK ZUM INHALT](#)

Verbauort: Diese Gehäuse sind am Heizungsmodul an der Mittelkonsole befestigt.



SE2682

Zuordnung der Relais (je nach Ausstattungsniveau)

Zusatzheizung Version 1000 Watt:

Nr.	Ampere	Bezeichnung
1067	40 A	Relais: Zusatzheizung 1
1068	70 A	Relais: Zusatzheizung 2